

Мастер-класс

« Особенности постановки танца с предметом (лентой) с детьми 5-6 лет

Педагог дополнительного образования-хореограф

Пилипко Оксана Васильевна

МБДОУ « Детский сад комбинированного вида № 86»
город Воронеж

Детский танец должен иметь яркое эмоциональное содержание . Большую роль играет музыка подобранная для танца в нашем случае песня «Радуга». Ребенок должен уметь согласовывать ритмические – танцевальные движения с музыкой. Танцевальная композиция с предметом вызывает большой интерес у детей




Наличие ярких атрибутов стимулирует ребёнка к активному участию в танце, конкретизирует для детей содержание постановки, помогает более глубоко его переживать.


В старшем дошкольном возрасте танцевальная композиция всё больше соответствуют закону совмещения нескольких частей при построении произведения: экспозиция, завязка, развитие действия, кульминация, развязка.

Предмет, задействованный в нашем танце (лента на палочке) сделан собственными руками в основе его выбора лежали следующие принципы: *эстетичность, безопасность, удобство в использовании, прочность.*


Рисунок танца «Радуга»



Дети бегут по кругу на полупальцах.
Левая рука на талии. Правая рука с лентой
Поднята вверх.



Дети перестроились в полукруг.
Поднимая колени, дети делают 4 шага в
середину круга. Взмах правой рукой с
лентой перед собой. Возвращаются в
и.п. «полукруг». 4 выпада из стороны в
сторону, взмахи лентой. Поворот
вокруг себя, ленту вращаем перед
собой.



Бег по кругу



Остановились в «полукруг».
Вращение вокруг себя по очереди.
Повтор выпадов и взмахов лентой
из стороны в сторону.
Поворот вокруг себя, вращение лентой
перед собой.

●
●
●
●
●
●
●
●

Перестроение детей из полукруга в колонну через одного. Делаем 8 выпадов из сторон в сторону со взмахам руки с лентой





Перестроение на полукруг. Поворот вокруг себя, вращая ленту перед собой. Остановились на правой ноге, левая нога на носке отведена назад. Правая рука с лентой поднята вверх, левая рука на талии.



Мы рассмотрели основные особенности постановки танца с предметами, учёт которых поможет ребёнку понять содержание, сделать танцевальную деятельность увлекательным и осмысленным процессом.

Спасибо за внимание!