

Мастер-класс по аппликации из бросового материала «Серебристая гостья»

Предпраздничная новогодняя суета – какое прекрасное время. Ожидание и подготовка к празднику приносит много радости, вдохновения и приятных моментов.

Новый год – яркое, волшебное торжество. В детском саду к нему готовятся заранее – учат стихи, песни, хороводы, устанавливают елочку, украшают ее. Конечно готовят новогодние поделки и подарки своими руками. Обилие ярких красок, мишура, блески, забавные творческие работы, то что нужно для создания праздничного сказочного настроения.

Главный символ Нового года – елка. Даже используя обычные блистеры от таблеток с их выпуклыми рядами ячеек можно сделать оригинальную серебристую елочку. Забавная аппликация, сделанная ребенком вместе со взрослым будет предметом его гордости и радости.

Описание: предлагаю мастер-класс по аппликации из бросового материала «Серебристая гостья»

Назначение: данный мастер-класс адресован для дошкольников от 5 лет, педагогов ДОУ, рассчитан на совместную работу детей и взрослых по украшению интерьера, оформлению открытки.

Цель: создание праздничного ожидания сказочных чудес и желание принимать участие в творческом процессе по изготовлению оригинальных авторских творений.

Задачи:

- развивать фантазию, художественный вкус
- вызвать интерес к изготовлению необычной елочки
- совершенствовать навыки работы с бросовым материалом
- развитие тактильных ощущений
- учить соблюдать последовательность выполнения(от самого большого к маленькому, снизу вверх)
- воспитывать аккуратность, активность и самостоятельность

-поддерживать желание радовать и удивлять близких своим творчеством

Для того, чтобы приступить к работе подготовим:

-цветную бумага и картон

-ножницы (простые и фигурные)

-фигурный дырокол

-клей-карандаш


-непрозрачные блистеры от таблеток

-наборы декоративных элементов для украшения и творчества





Ход выполнения :

Из цветной бумаги с помощью фигурных ножниц вырезать основу для елочки. Серебристые блистеры от таблеток вырезать отдельно и целыми рядами.



Затем приступаем к аппликации. Выкладываем и наклеиваем разрезанные блистеры так, чтобы получилась елочка.







Осталось самое интересное и приятное –декорирование нашей елочки.
Здесь можно проявить свою фантазию и творчество, используя для этого
наборы для декоративного творчества.

Наша елка серебрится
И блистает, и искрится
С нетерпением все мы ждем
Новогодний праздник в дом!



